

И.о. директора МН ЦОИФ МОУ НГО

" 30 "

июня

2021 г.



Сур

**Отчет об исполнении муниципального задания
предоставление общедоступного и бесплатного дошкольного образования
за 1 полугодие 2021 год**

№ п/п	Наименование показателя	Единица измерения	Значение показателя, утвержденное в муниципальном задании на отчетный период	Фактическое значение показателя за отчетный период	Характеристика причин отклонения от запланированных значений показателя
1	2	3	4	5	6
I. Отчет по показателям, характеризующим качество муниципальной услуги					
Реализация основных общеобразовательных программ дошкольного образования от 1 до 3 лет					
1	Коэффициент посещаемости ДОУ	процент	65	51	Адаптация, вспышка ОРВИ, отпуск родителей, пропуски без уважительных причин, свободное посещение.
2	Доля укомплектованности ДОУ детьми	процент	100	100	
3	Укомплектованность штатами	процент	100	100	
4	в том числе штатными работниками	процент	98	95	Нехватка кадров с дошкольным образованием.
5	Среднемесячная заработная плата педагогических работников	процент	100	110,5	Стимулирование работы педагогического персонала
6	Выполнение натуральных норм питания	процент	70	70	
7	Наличие задолженности платы, взимаемой с родителей (законных представителей) за присмотр и уход в ДОУ	есть/нет	нет	есть	Несвоевременная оплата сад 39, 45, 49
Реализация основных общеобразовательных программ дошкольного образования от 3 до 8 лет					
1	Коэффициент посещаемости ДОУ	процент	85	64	Вспышка ОРВИ, отпуска родителей, пропуски без уважительных причин, свободное посещение.
2	Доля укомплектованности ДОУ детьми	процент	100	99	Часть детских садов находятся в старых, не строящихся районах, где мало молодого населения имеющих детей. Учреждения находятся в отдаленном районе (сад 49, 66). Выбытие детей по причине смены места жительства за пределы НГО (сад 8, 23, 33, 39, 50, 53, 60, 65, Дюймовочка). Имеются свободные места (сад 5, 7, 8, 15, 19, 23, 31, 33, 34, 39, 45, 50, 53, 54, 55, 59, 60, 61, 62, 63, 65, 67, Дюймовочка, Буратино, Аленушка)
3	Укомплектованность штатами	процент	100	100	
4	в том числе штатными работниками	процент	98	98	Нехватка кадров с дошкольным образованием.
5	Среднемесячная заработная плата педагогических работников	процент	100	110,5	Стимулирование работы педагогического персонала
6	Выполнение натуральных норм питания	процент	70	70	

№ п/п	Наименование показателя	Единица измерения	Значение показателя, утвержденное в муниципальном задании на отчетный период	Фактическое значение показателя за отчетный период	Характеристика причин отклонения от запланированных значений показателя
1	2	3	4	5	6
7	Наличие задолженности платы, взимаемой с родителей (законных представителей) за присмотр и уход в ДООУ	есть/нет	нет	есть	Несвоевременная оплата сад 34, 39, 45, 49, 57
Присмотр и уход					
1	Коэффициент посещаемости ДООУ за исключением льготных категорий	процент	75	62	Вспышка ОРВИ, отпуска родителей, пропуски без уважительных причин, свободное посещение.
2	Коэффициент посещаемости ДООУ льготных категорий определяемых учредителем	процент	75	42	Вспышка ОРВИ, отпуска родителей, пропуски без уважительных причин, свободное посещение.
2. Отчет по показателям, характеризующим объем муниципальной услуги					
3	Число обучающихся до 3-х лет	кол-во детей	1 501	1 537	Дополнительный набор детей данной возрастной категории (сад 5, 19, 33, 34, 35, 36, 37, 39, 49, 54, 57, 59, 60, 61, 63, 65, 66, Дюймовочка)
4	Число человеко-дней до 3-х лет	человеко-дней	115 577	91 026	Адаптация, вспышка ОРВИ, отпуск родителей, пропуски без уважительных причин, свободное посещение.
5	Число обучающихся от 3-х до 8 лет	кол-во детей	6 509	6 453	Часть детских садов находятся в старых, не строящихся районах, где мало молодого населения имеющих детей. Учреждения находятся в отдаленном районе (сад 49, 66). Выбытие детей по причине смены места жительства за пределы НГО (сад 8, 23, 33, 39, 50, 53, 60, 65, Дюймовочка). Имеются свободные места (сад 5, 7, 8, 15, 19, 23, 31, 33, 34, 39, 45, 50, 53, 54, 55, 59, 60, 61, 62, 63, 65, 67, Дюймовочка, Буратино, Аленушка)
6	Число человеко-дней от 3-х до 8 лет	человеко-дней	650 900	477 323	Вспышка ОРВИ, отпуска родителей, пропуски без уважительных причин, свободное посещение.
7	Число детей, получающих услугу присмотр и уход за исключением льготных категорий	кол-во детей	7 985	7 964	Имеются свободные места, выбытие детей по причине смены места жительства.
8	Число человеко-дней пребывания по услуге присмотр и уход за исключением льготных категорий	человеко-дней	764 552	566 718	Адаптация, вспышка ОРВИ, отпуск родителей, пропуски без уважительных причин, свободное посещение.
9	Число человеко-часов по услуге присмотр и уход за исключением льготных категорий	человеко-часов	8 027 806	5 950 539	Адаптация, вспышка ОРВИ, отпуск родителей, пропуски без уважительных причин, свободное посещение.
10	Число детей, получающих услугу присмотр и уход льготных категорий определяемых учредителем	кол-во детей	25	26	Увеличение детей льготной категории
11	Число человеко-дней пребывания по услуге присмотр и уход льготных категорий определяемых учредителем	человеко-дней	1 925	1 631	ОРВИ, свободное посещение.
12	Число человеко-часов по услуге присмотр и уход льготных категорий определяемых учредителем	человеко-часов	20 213	17 126	ОРВИ, свободное посещение.



Отчет об исполнении муниципального задания

Реализация дополнительных общеразвивающих программ
 (наименование муниципального учреждения Находкинского городского округа)
 за 6 месяцев 2021 года

7.1. Форма отчета об исполнении муниципального задания

№ п/п	Наименование показателя	Единица измерения	Значение показателя, утвержденное в муниципальном задании на отчетный период	Фактическое значение показателя за отчетный период	Характеристика причин отклонения от запланированных значений показателя
1	2	3	4	5	6
1. Отчет по показателям, характеризующим качество муниципальной услуги					
1	Доля детей, осваивающих дополнительные образовательные программы в образовательном учреждении	%	35,4	35,4	-
2	Сохранность контингента учащихся от первоначального комплектования	%	100	99,67	Снижение связано с уменьшением количество обучающихся из-за длительного отпуска педагога в МБУ ДО "ДДЮТЭ".
3	Укомплектованность штатов	%	100	93,6	Снижение связано с тем, что в учреждениях дополнительного образования имеются вакантные должности (МБУ ДО "ДДТ", МБУ ДО "Арт-Центр", МБУ ДО "ДДЮТЭ").
4	в том числе штатных работников	%	95	85,4	Снижение связано с тем, что во всех учреждениях дополнительного образования имеются внешние совместители.
5	Среднемесячная заработная плата педагогических работников	%	100	100,0	-
6	Доля обучающихся ставших победителями, призерами областных, региональных, федеральных, международных олимпиад, конкурсов, конференций, выставок, соревнований от общего числа участвующих, направленных от учреждения	%	30	38,0	Увеличение связано с ростом количества учащихся, ставших победителями, призерами в конкурсах и высоко уровня профессиональной подготовки учащихся в МБУ ДО "Арт-центр".
7	Организация занятости детей каникулярное время (походы, экскурсии, учебно-тренировочные сборы соревнования и других мероприятий)	%	50	47,8	Снижение связано с тем, что основные мероприятия будут проходить в летний период текущего года (МБУ ДО "ДДТ" и МБУ ДО "ДДЮТЭ").
8	Создание безопасных условий. Отсутствие травматизма.	%	0	0	-
2. Отчет по объему муниципальной услуги					
1	Число человеко-часов пребывания в неделю	чел-час	1 804	1 919	Увеличение связано с ростом количества обучающихся при комплектации групп в МБУ ДО "Арт-центр".

УТВЕРЖДАЮ

И.о. директора МКУ "ЦЭПиФ МОУ" г. Находка
 И.В. Каменный

" 14.05.2021 г.

**Отчет об исполнении муниципального задания
за 6 месяцев 2021 года**

муниципальные бюджетные (автономные) общеобразовательные учреждения средние образовательные школы
(наименование муниципального учреждения Находкинского городского округа)

проведение промежуточной аттестации лиц, осваивающих основную образовательную программу в форме самообразования или семейного образования либо обучающихся по не имеющей государственной аккредитации образовательной программе

7.1. Форма отчета об исполнении муниципального задания

№ п/п	Наименование показателя	Единица измерения	Значение показателя, утвержденное в муниципальном задании на отчетный период	Фактическое значение показателя за отчетный период	Характеристика причин отклонения от запланированных значений показателя
1	2	3	4	5	6
1. Отчет по показателям, характеризующим качество муниципальной услуги					
1	Отсутствие обоснованных жалоб на качество предоставленной услуги (начальное общее образование)	процент	0,00	0,00	-
2	Отсутствие отказов в приеме на прохождение промежуточной аттестации (начальное общее образование)	процент	0,00	0,00	-
3	Отсутствие обоснованных жалоб на качество предоставленной услуги (основное общее образование)	процент	0,00	0,00	-
4	Отсутствие отказов в приеме на прохождение промежуточной аттестации (основное общее образование)	процент	0,00	0,00	-
5	Отсутствие обоснованных жалоб на качество предоставленной услуги (среднее общее образование)	процент	0,00	0,00	-
6	Отсутствие отказов в приеме на прохождение промежуточной аттестации (среднее общее образование)	процент	0,00	0,00	-
2. Отчет по показателям, характеризующим объем муниципальной услуги					
1	Число промежуточных итоговых аттестаций (начальное общее образование)	Человек	9	5	Снижение показателя связано с отсутствием обучающихся на семейной форме обучения (МБОУ СОШ №3, №4, №7, №10, №11).
2	Число промежуточных итоговых аттестаций (основное общее образование)	Человек	19	18	Снижение показателя связано с отсутствием обучающихся на семейной форме обучения (МБОУ СОШ №10, №11).
3	Число промежуточных итоговых аттестаций (среднее общее образование)	Человек	3	0	Снижение связано с отсутствием обучающихся на семейной форме обучения (МБОУ СОШ №3, №4, №7).

Отчет об исполнении муниципального задания
 за 6 месяцев 2021 года

муниципальные бюджетные (автономные) общеобразовательные учреждения средние образовательные школы
 (наименование муниципального учреждения Находкинского городского округа)

Реализация основных общеобразовательных программ

7.1. Форма отчета об исполнении муниципального задания

№ п/п	Наименование показателя	Единица измерения	Значение показателя, утвержденное в муниципальном задании на отчетный период	Фактическое значение показателя за отчетный период	Характеристика причин отклонения от запланированных значений показателя
1	2	3	4	5	6
1. Счет по показателям, характеризующим качество муниципальной услуги					
1	Доля обучающихся, освоивших в полном объеме образовательную программу начального общего образования	процент	100	99,40	Снижение связано с тем, что десять учащихся переведены условно (МБОУ СОШ №3, №10, МАОУ СОШ №5, №8, №14, №26).
3	Укомплектованность штатов в том числе штатными работниками	процент	97,80	96,72	Э штате имеются внешние совместители: один человек (МАОУ СОШ №1 "Полос", №2, №4, №22, №27, "Лидер2"); два человека (МАОУ СОШ №8, №11, №14, "Гимназия 1", №23); три человека (МАОУ СОШ №5, №9, №18, №26); пять и более человек (МАОУ СОШ №19, МБОУ СОШ №3).
4	Среднемесячная заработная плата педагогических работников	процент	100	100,00	-
5	Создание безопасных условий. Отсутствие травматизма	единиц	0	0,04	Один человека пострадали в результате несчастных случаев (МБОУ СОШ №2).
6	Доля обучающихся, освоивших в полном объеме образовательную программу основного общего образования	процент	100	99,29	Снижение связано с тем, что семь учащихся не допущены к итоговой аттестации из-за пропусков и по болезни (МАОУ СОШ №1 "Полос", №2, №11, №26, МБОУ СОШ №3).
7	Доля выпускников 9-х классов, получивших аттестат об основном общем образовании	процент	100	93,06	Снижение связано с тем, что 69 учащихся не прошли аттестацию и оставлены на осеннюю пересдачу (МАОУ №1 "Полос", №2, №4, №5, №8, №10, №11, №12, №18, №22, №23, №25, "Лидер 2", МАОУ СОШ №3, №17) и один ученик получил свидетельство (т.к. занимался по адаптированной программе в МАОУ СОШ №24).
8	Доля обучающихся, охваченных горячим питанием на уровне основного общего образования	процент	73,50	52,79	Снижение связано со снижением количества учащихся льготной категории по причине не посещения по уважительной причине и не хваткой производственной мощности столовой (МБОУ СОШ №3).
9	Укомплектованность штатов	процент	100	100,00	-
10	в том числе штатными работниками	процент	97,80	96,65	В штате имеются внешние совместители: один человек (МАОУ СОШ №2, №4, №22, №27, "Лидер 2", МБОУ СОШ №17); два человека (МАОУ СОШ №1 "Полос", №11, №14, №20, №23, МБОУ СОШ №10); три человека (МАОУ СОШ №5, №18, №26); четыре человека (МАОУ "Гимназия 1"); 5 и более человек (МАОУ СОШ №9, №19, МБОУ СОШ №3).
11	Среднемесячная заработная плата педагогических работников	процент	100	100,00	-
12	Создание безопасных условий. Отсутствие травматизма	единиц	0	0,00	-

№ п/п	Наименование показателя	Единица измерения	Значение показателя, утвержденное в муниципальном задании на отчетный период	Фактическое значение показателя за отчетный период	Характеристика причин отклонения от запланированных значений показателя
1	2	3	4	5	6
13	Доля обучающихся, освоивших в полном объеме образовательную программу среднего общего образования	процент	100	99,83	Снижение связано с тем, что один учащийся не допущен к сдаче ЕГЭ в МАОУ СОШ №22.
14	Доля выпускников 11-х классов, получивших аттестат о среднем общем образовании	процент	100	95,01	Снижение связано с тем, что: 13 учащихся не прошли аттестацию и оставлены на пересдачу экзаменов в сентябре (МАОУ СОШ №1 "Полус", №2, №4, №9, №22, №24, №27, МБОУ СОШ №17); 1 ученик удален с аттестации (МАОУ СОШ №9) и 1 - будет сдавать ГИА в резервные дни (МАОУ СОШ №27).
15	Укомплектованность штатов	процент	100	100,00	-
16	в том числе штатными работниками	процент	97,8	95,93	В штате имеются внешние совместители: один человек (МАОУ СОШ №2, №4, №22, №27, "Лидер 2", МБОУ СОШ №17); два человека (МАОУ СОШ №1 "Полус", №11, №14, №20, №23, МБОУ СОШ №10); три человека (МАОУ СОШ №5, №18, №26); четыре человека (МАОУ СОШ "Гимназия 1"); пять и более человек (МАОУ СОШ №9, №19, МБОУ СОШ №3).
17	Среднемесячная заработная плата педагогических работников	процент	100,00	100,00	-
18	Создание безопасных условий. Отсутствие травматизма	единиц	0	0,04	Один человека пострадали в результате несчастных случаев (МБОУ СОШ №11).
19	Доля фактически отдохнувших к плановому количеству мест	единиц	95,60	97,57	Увеличение желающих на летний лагерь по заявлениям от родителей.
2. Отчет по показателям, характеризующим объем муниципальной услуги					
1	Число обучающихся (начальное образование)	Человек	7 336	7 309	Снижение связано с переездом учащихся в другие города Приморского края и за его пределы в связи с перемещением места жительства (МАОУ СОШ №2, №4, №5, №7, №9, №12, №18, "Гимназия 1", "Лидер 2").
2	Число обучающихся (основное образование)	Человек	8 008	7 953	Снижение связано с переездом учащихся в другие города Приморского края и за его пределы в связи с перемещением места жительства (МАОУ СОШ №1 "Полус", №2, №5, №7, №9, №11, №12, №14, №18, №20, №25, "Гимназия 1", №27, МБОУ СОШ №3, №17).
3	Число обучающихся (среднее образование)	Человек	1 673	1 649	Снижение связано с тем, что учащиеся выехали в связи с перемещением места жительства за пределы города и Приморского края (МАОУ СОШ №2, №7, №9, №11, №12, №14, №18, №19, №22, №26, №27, "Гимназия 1", МБОУ СОШ №10, №17) и перешел в специализированное образовательное учреждение (МАОУ СОШ №8, №23, №25, "Лидер 2").
4	Число человеко-часов пребывания (организация отдыха детей и молодежи)	Чел.-час	425 953	304 878	Снижение связано с тем, что: не полностью учтена 2-ая летняя смена (с 24 (28).06.2021 по 12(14).07.2021: снижением фактической посещаемости за счет уменьшения продолжительности и количества смен (производились ремонтные работы в учреждениях (МАОУ СОШ №2, №18, №22, №25).
5	Количество человек (организация отдыха детей и молодежи)	Человек	4 316	4 211	Снижение связано с тем, что: в 3-ем квартале планируется проведение осенней смены, которая не учитывается при расчете за 6 месяцев: в связи с предстоящим капитальным ремонтом помещений и установкой пожарной сигнализации отменена вторая смена в (МАОУ СОШ № 22, №25).
6	Число человеко-дней пребывания (организация отдыха детей и молодежи)	Чел.-день	70 996	50 813	Снижение связано с тем, что: не полностью учтена 2-ая летняя смена (с 24 (28).06.2021 по 12(14).07.2021; снижением фактической посещаемости за счет уменьшения продолжительности и количества смен (производились ремонтные работы в учреждениях (МАОУ СОШ №2, №18, №22, №25).

УТВЕРЖДАЮ

И.о. директора МКУ "ЦЭПиФ МОУ" г. Находка

 И.В. Каменный

" 02 " августа 2021 г.

**Отчет об исполнении муниципального задания
за 6 месяцев 2021 года**

**по муниципальному бюджетному учреждению "Информационно-методический центр
"Развитие" г. Находка**

(наименование муниципального учреждения Находкинского городского округа)

методическое обеспечение образовательной деятельности (в интересах общества)

№ п/п	Наименование показателя	Ед.изм	Значение показателя, утвержденное в муниципальном задании на отчетный период	Фактическое значение показателя за отчетный период	Хар-ка причин отклонения от запланированных значений показателя
1	2	3	4	5	6
1. Отчет по показателям, характеризующим КАЧЕСТВО муниципальной услуги					
2	Доля педагогов охваченных участием в мероприятиях	%	80	100	Увеличение за счет онлайн мероприятий.
2. Отчет по ОБЪЕМУ муниципальной услуги					
2	Количество мероприятий	чел.	40	122	Увеличение за счет онлайн мероприятий.

УТВЕРЖДАЮ
И.о. директора МКУ "ЦЭПиФ МОУ" г. Находка

 И.В. Каменный

" 02 " августа 2021г.

**Отчет об исполнении муниципального задания
за 6 месяцев 2021 года**

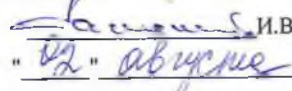
**по муниципальному бюджетному учреждению "Информационно-методический центр
"Развитие" г. Находка**

(наименование муниципального учреждения Находкинского городского округа)

организация и проведение олимпиад, конкурсов, мероприятий, направленных на выявление способностей, способностей к занятием физической культурой и спортом, интереса к научной (научно-исследовательской) деятельности, творческой деятельности, физкультурно-спортивной деятельности (в интересах общества)

№ п/п	Наименование показателя	Ед.изм	Значение показателя, утвержденное в муниципальном задании на отчетный период	Фактическое значение показателя за отчетный период	Хар-ка причин отклонения от запланированных значений показателя
1	2	3	4	5	6
1. Отчет по показателям, характеризующим КАЧЕСТВО муниципальной услуги					
2	Доля педагогов охваченных участием в мероприятиях	%	80	60	Будет исполнено в 3 - 4 кварталах.
2. Отчет по ОБЪЕМУ муниципальной услуги					
2	Количество участников мероприятий	чел.	1500	1207	Будет исполнено в 3 - 4 кварталах.

УТВЕРЖДАЮ
И.о. директора МКУ "ЦЭПиФ МОУ" г. Находка

 И.В. Каменный
"02" августа 2021г.

**Отчет об исполнении муниципального задания
за 6 месяцев 2021 года**


**по муниципальному бюджетному учреждению "Информационно-методический центр
"Развитие" г. Находка**

(наименование муниципального учреждения Находкинского городского округа)

психолого-медико-педагогическое обследование детей (дошкольное образование)

№ п/п	Наименование показателя	Ед.изм	Значение показателя, утвержденное в муниципальном задании на отчетный период	Фактическое значение показателя за отчетный период	Хар-ка причин отклонения от запланированных значений показателя
1	2	3	4	5	6
1. Отчет по показателям, характеризующим КАЧЕСТВО муниципальной услуги					
2	Доля лиц не согласных с поставленным диагнозом	%	0	0	
2. Отчет по ОБЪЕМУ муниципальной услуги					
2	Число обратившихся	чел.	50	23	Будет исполнено в 3 - 4 кварталах.

УТВЕРЖДАЮ
И.о. директора МКУ "ЦЭПиФ МОУ" г. Находка

 И.В. Каменный

" 02 " августа 2021 г.

**Отчет об исполнении муниципального задания
за 6 месяцев 2021 года**

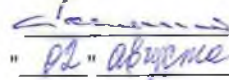
**по муниципальному бюджетному учреждению "Информационно-методический центр "Развитие"
г. Находка**

(наименование муниципального учреждения Находкинского городского округа)

психолого-медико-педагогическое обследование детей (начальное общее образование)

№ п/п	Наименование показателя	Ед.изм	Значение показателя, утвержденное в муниципальном задании на отчетный период	Фактическое значение показателя за отчетный период	Хар-ка причин отклонения от запланированных значений показателя
1	2	3	4	5	6
1. Отчет по показателям, характеризующим КАЧЕСТВО муниципальной услуги					
2	Доля лиц не согласных с поставленным диагнозом	%	0	0	
2. Отчет по ОБЪЕМУ муниципальной услуги					
2	Число обратившихся	чел.	100	57	Будет исполнено в 3-4 кварталах.

УТВЕРЖДАЮ
И.о. директора МКУ "ЦЭПиФ МОУ" г. Находка

 И.В. Каменный
" 02 " августа 2021г.

**Отчет об исполнении муниципального задания
за 6 месяцев 2021 года**



**по муниципальному бюджетному учреждению "Информационно-методический центр
"Развитие" г. Находка**

(наименование муниципального учреждения Находкинского городского округа)

психолого-медико-педагогическое обследование детей (основное общее образование)

№ п/п	Наименование показателя	Ед.изм	Значение показателя, утвержденное в муниципальном задании на отчетный период	Фактическое значение показателя за отчетный период	Хар-ка причин отклонения от запланированных значений показателя
1	2	3	4	5	6
1. Отчет по показателям, характеризующим КАЧЕСТВО муниципальной услуги					
2	Доля лиц не согласных с поставленным диагнозом	%	0	0	
2. Отчет по ОБЪЕМУ муниципальной услуги					
2	Число обратившихся	чел.	25	78	По заявлениям.

УТВЕРЖДАЮ
И.о. директора МКУ "ЦЭПиФ МОУ" г. Находка

 И.В. Каменный
" 02 "  2021г.

**Отчет об исполнении муниципального задания
за 6 месяцев 2021 года**

**по муниципальному бюджетному учреждению "Информационно-методический центр
"Развитие" г. Находка**

(наименование муниципального учреждения Находкинского городского округа)

психолого-медико-педагогическое обследование детей (среднее общее образование)

№ п/п	Наименование показателя	Ед.изм	Значение показателя, утвержденное в муниципальном задании на отчетный период	Фактическое значение показателя за отчетный период	Хар-ка причин отклонения от запланированных значений показателя
1	2	3	4	5	6
1. Отчет по показателям, характеризующим КАЧЕСТВО муниципальной услуги					
2	Доля лиц не согласных с поставленным диагнозом	%	0	0	
2. Отчет по ОБЪЕМУ муниципальной услуги					
2	Число обратившихся	чел.	25	61	По заявлениям.